

# Kijk, proef, voel en leer in een school(moes)tuin



NWT-conferentie 2023  
'Laat naar je Kijken'  
10 maart 2023

Annerie Rutenfrans  
Hennes Claassen



# Wat komt er aan bod

- Wie zijn wij en wie zijn jullie?
- Definitie schooltuin
- Belang schooltuin
- Basisvoorwaarden
- Schooltuincyclus
- Instructie- en lesmateriaal
- Week van de Schooltuin
- Workshop zelf teeltplan maken



# Hennes Claassen

- 🥕 Opa Tuin
- 🥕 22 jaar coördinatie schooltuin  
buitenplaats Park Rusthoff  
Sassenheim
- 🥕 Fulltime vrijwilliger groen, groen-  
erfgoed
- 🥕 Onafhankelijk en belangeloos
- 🥕 Enige schooltuin nationaal  
keurmerk natuurlijk tuinieren
- 🥕 Winnaar Gouden Wortel 2022



[Winnaar Gouden Wortel 2022: Teylingen - YouTube](#)

# Annerie Rutenfrans

- 🥕 20 jaar schooltuinadviseur
- 🥕 Eigenaar adviesbureau Beleef & Weet ondersteunt opzetten schooltuinen bij school [www.beleefenweet.nl](http://www.beleefenweet.nl)
- 🥕 Mede initiatiefnemer en partner Alliantie Schooltuinen



[www.alliantieschooltuinen.nl](http://www.alliantieschooltuinen.nl)

- 🥕 Groen Handje voor Provincie Gelderland voor JLE

[www.jonglereneten.nl/groene-handjes-regio-nijmegen](http://www.jonglereneten.nl/groene-handjes-regio-nijmegen)



# Wie zijn jullie?



Anders?



# Definitie Schooltuin

Locatie waar kinderen  
zaaien, verzorgen en  
oogsten dus  
meermaals per jaar  
moestuïneren!



# Belang schooltuin

- Gezonde smaakvoorkeur
- Actief leren in de buitenlucht
- Basisvakken in de praktijk
- Sociale en duurzame ontwikkeling
- Verantwoordelijkheid en burgerschap



# Succesfactoren binnen de school (directeur en team)

FLEXIBEL omgaan met lestijd en lesstof  
LEUK vinden buiten te zien hoe groenten groeien  
OUDERS / GROOTOUDERS enthousiasmeren  
WILLEN (moes)tuinieren met de kinderen, graag!

Bewuste keuzes maken - FLOW



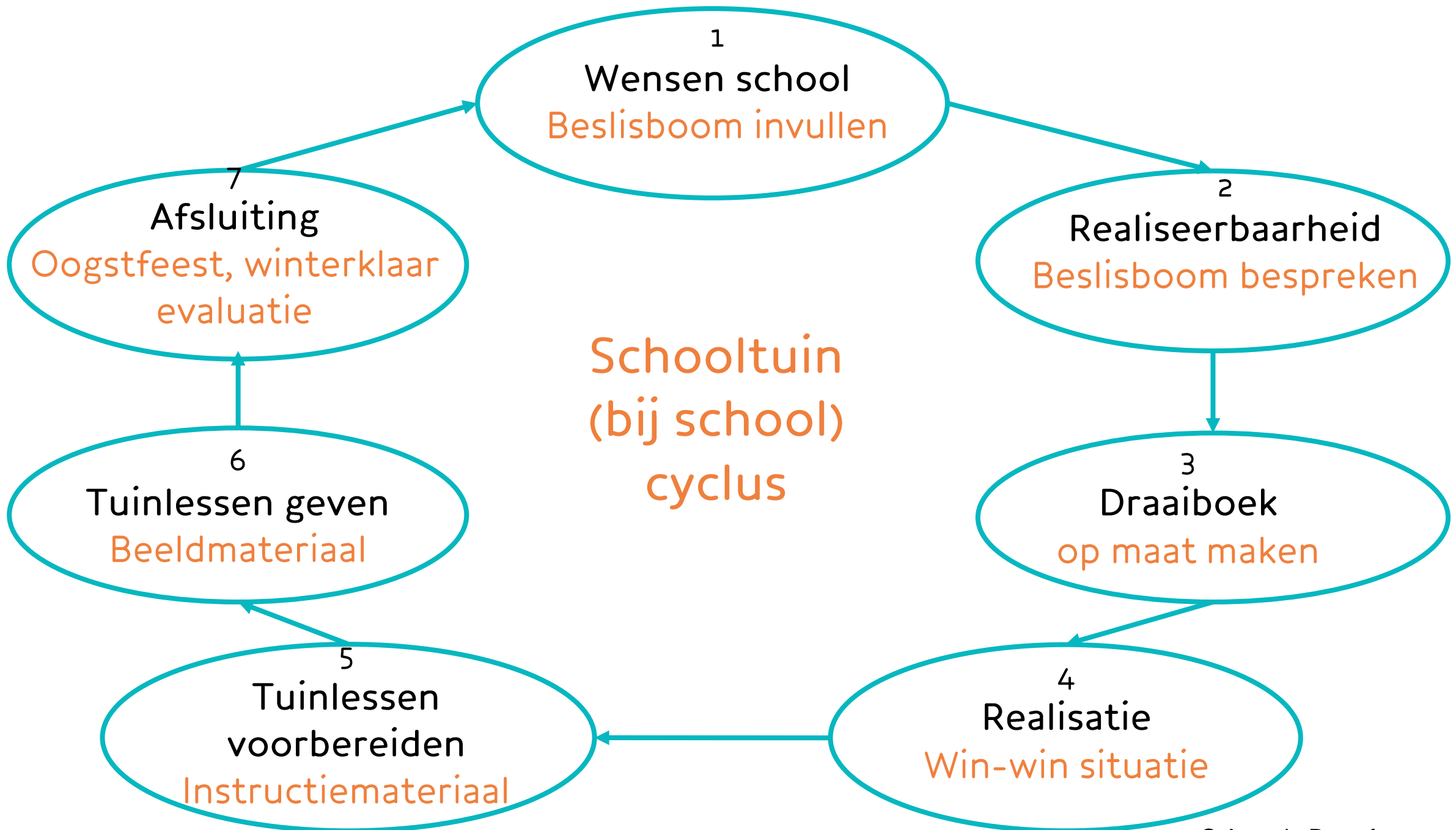


# Succesfactoren buiten de school

GOEDE professionele begeleiding (van willen tot doen!)  
RUIMTE bieden: financieel, fysiek en logistiek  
ONTZORGEN wat betreft onderhoud en infrastructuur  
WAARMAKEN met elkaar

Met een draaiboek (plan) op maat FLOW -> GROW

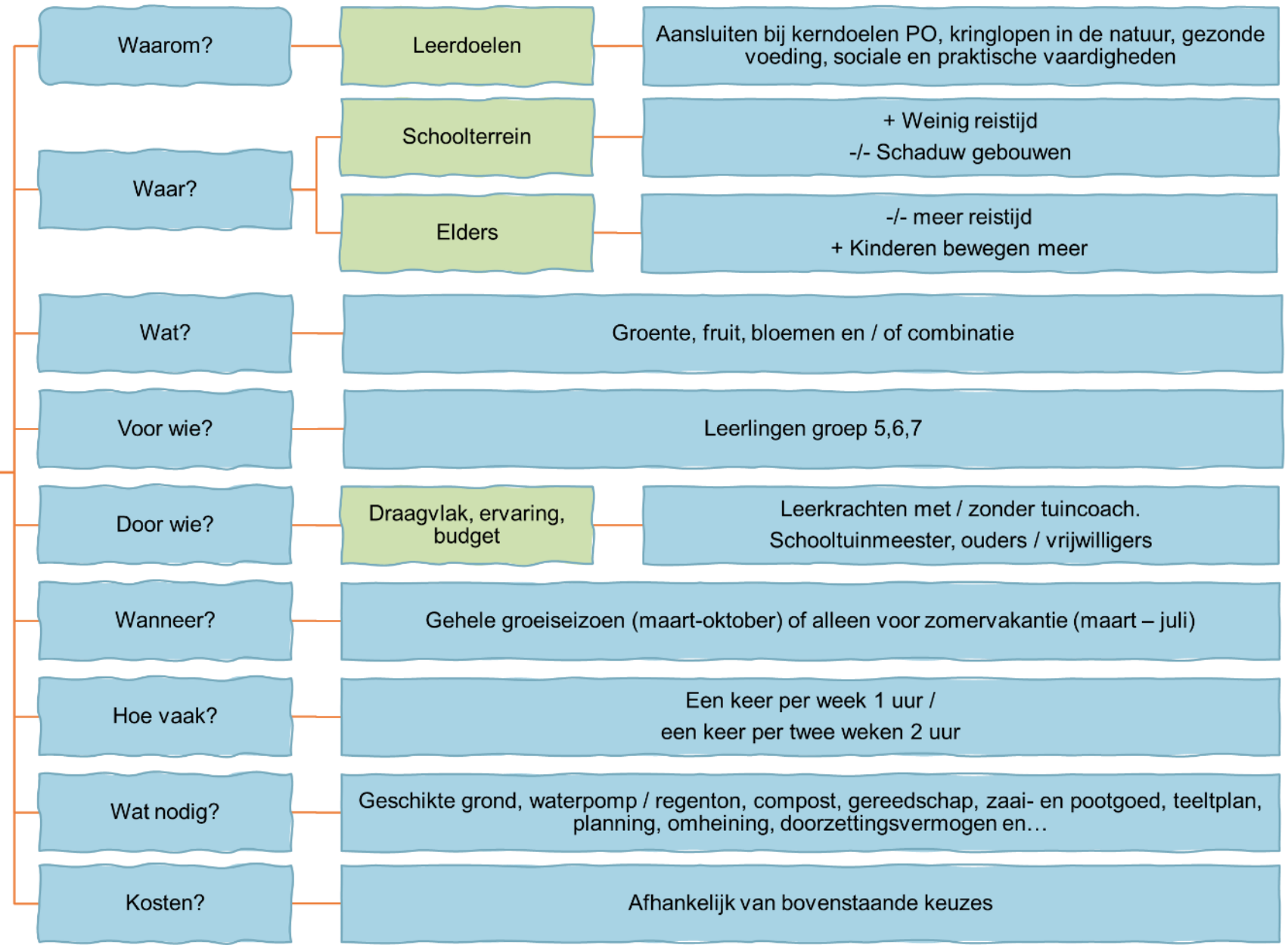




# Beslisboom



Schooltuin  
Van idee tot realisatie



# 2 Realiseerbaarheid wensen

- Voor- en nadelen van keuzes
- Haalbaarheid keuzes
  - ondersteuning
  - voorzieningen (water en compost)
  - win-win situaties
- Definitieve keuzes vaststellen

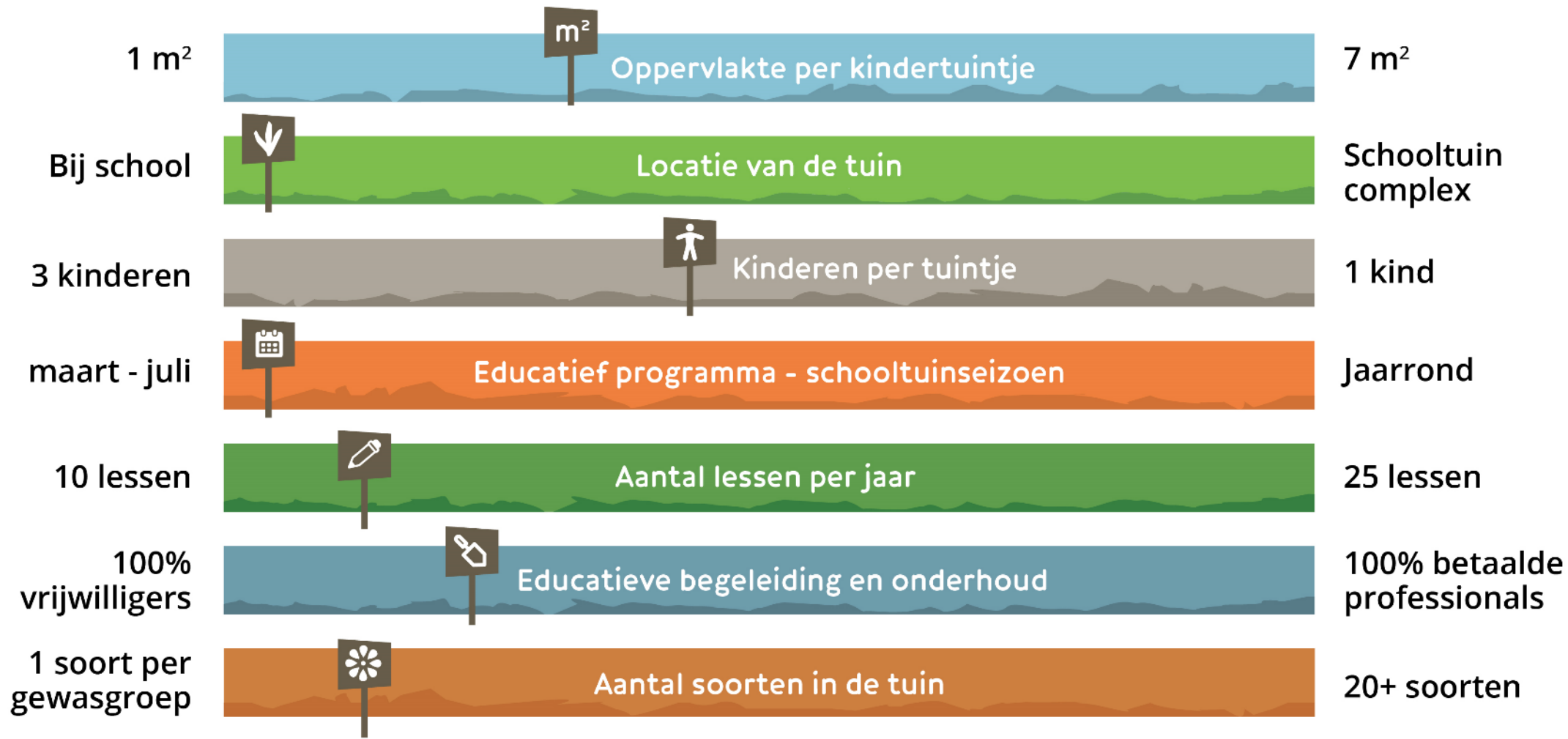


Bij zorginstelling



Bij Yuverta groenopleiding

# Keuzes



# 3 Draaiboek op maat

- Schooltuinontwerp
- Teeltplan (op grond van periode)
- Tijdsplanning
- Gereedschap
- Onderhoudsplan
- Voorzieningen (water, compost)



# 4 Realisatie tuin

Goede communicatie met hovenier, teeltgrond, compostplek, water



voor



na

# 5 Tuinles-voorbereiding



## De beslisboom

De beslisboom 'Van idee tot realisatie' is een instrument voor de school om vooraf na te denken over de organisatie van een schooltuin.

[Download nu](#)



## Instructiekaarten

De moestuin instructiekaarten geven uitleg over het zaaien, poten of planten. Voor leerkrachten en schooltuinondersteuners.

[Naar het lespakket](#)



## Handleiding


Uitgebreide handleiding door Velt voor het opzetten en gebruiken van ecologische schooltuinen. Voor leerkrachten en schooltuinondersteuners.

[Download hier](#)

<https://alliantieschooltuinen.nl/orientatie-en-realisatie/>



# 5 Teeltplan



# Voorbeelden: Interactief teeltplan

maart – juli  
juli – okt



# 6 Tuinlessen: lesmateriaal



## Praatplaten pakket

Aan de hand van de belevenissen in de moestuin geven de praatplaten de leerlingen inzicht in verschillende thema's.

Download nu



## Schooltuin lespakket

Een jaar rond met je handen in de grond. Dit lespakket bestaat uit 6 lessen die het hele proces van zaaien tot oogsten omvatten.

Download nu



## Reken- en taallessen

In de schooltuin leer je niet alleen over zaaien, verzorgen en oogsten. Je kunt de schooltuin ook gebruiken voor reken- en taallessen!

Download nu

<https://alliantieschooltuinen.nl/lesmateriaal/>

# 7 Oogstfeest: genieten van 'tuinschatten'



# 8 Winterklaar maken en evaluatie

Tuin winterklaar maken:

- inzaaien met (mengsels van) groenbemesters
- onkruidvrij maken
- mulchen

Evaluatie:

- doelen gehaald?
- verwachtingen uitgekomen?



Phacelia



Gele mosterd

# Week van de schooltuin

Schooltuin of geen schooltuin... Van **22 tot 26 mei 2023** kunnen álle scholen meedoen met de Week van de Schooltuin! Tijdens deze week ontdekken leerlingen hoe leuk het is om zelf groente te zaaien, verzorgen en oogsten. En hoe je van die oogst een lekkere, gezonde maaltijd kunt bereiden.

**Aanmelden:**

<https://alliantieschooltuinen.nl/week-van-de-schooltuin/>

**De Gouden Wortel**

<https://alliantieschooltuinen.nl/gouden-wortel/>



# Inspiratiefilmpje en brochure

Ter afsluiting lezing

De korte versie aan van de film De Schooltuin over het schooltuinprogramma in Amsterdam; duurt 7:45

<https://vimeo.com/686236365/222ca09f53>

De nieuwe brochure

<https://alliantieschooltuinen.nl/2023/03/08/brochure-schooltuinieren>



# Workshop Interactief teeltplan

## Doel

Zelf een teeltplan maken voor een schooltuintje op het schoolplein.

## Werkwijze

- Een denkbeeldig deel van het schoolterrein of bij school voor ogen hebben
- De grootte bepalen
- Teeltplan maken a.d.h.v. wensen (beslisboom)
- Gebruik eventueel de zaaikalender

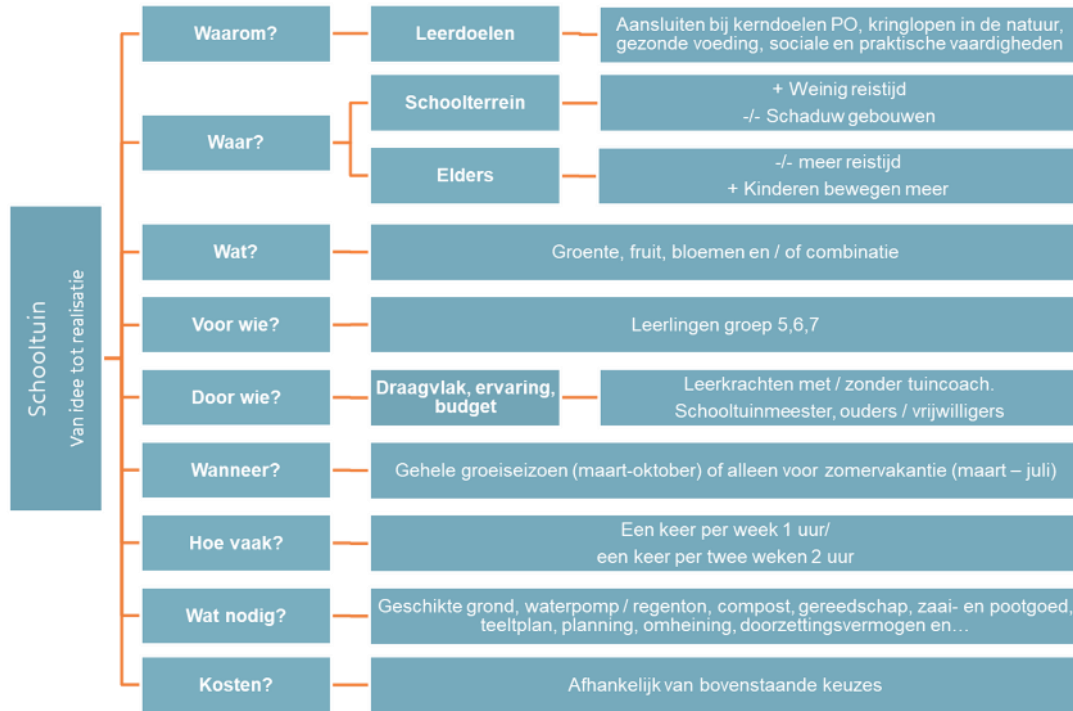
## Vervolg op school

- Indien nodig tegels wippen
- Zand eruit en goede tuinaarde erin
- Zaaien/ poten/ planten van de gewassen






# Vooraf op school doen



## Locatie en grootte

- Tien stoeptegels van 30 bij 30 cm. Totale oppervlakte van  $60 \times 150 = 9000 \text{ cm}^2 = 0,9 \text{ m}^2$
- Welke gewassen en hoeveel kunnen geteeld worden op dit stukje grond?
- Op schaal 1 : 5 betekent dit dat de breedte 12 cm is en de lengte 30 cm
























# Maak je eigen teeltplan

## Nodig:


- Gewas-afbeeldingen op schaal op stickervellen
- Dik papier 'de tuin' op A4 formaat (21 cm bij 30 cm)
- Voor 12 cm bij 30 cm (10 stoeptegels) genoeg ruimte
- Schaar
- Zaaikalender

## Werkwijze:

- Plan de verschillende gewassen in de tuin
- Ben je er zeker van, plak ze op de tuin



Voorbeeld teeltplan met meerdere soorten gewassen



# De dahlia-verrassing!

Van onooglijk tot mooi!  
Eetbare bloemen!



# Dank voor jullie aandacht

Succes met tuinieren!



Info? Zie [www.alliantieschooltuinen.nl](http://www.alliantieschooltuinen.nl)

Mensen overtuigen? Gebruik <https://alliantieschooltuinen.nl/2023/03/08/brochure-schooltuinieren>

Vragen? Mail naar [info@alliantieschooltuinen.nl](mailto:info@alliantieschooltuinen.nl)