

groep 7-8

bouw een mini-bioscoop



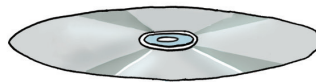
Vorbereiding



schaar



plakband



oude cd



huls van een lippenbalsem

Liggen alle spullen op tafel? Dan kan je verder met lezen.


Uitvoering

1

Knip de vorm op de achterkant van dit vel uit langs de stippelijntjes.

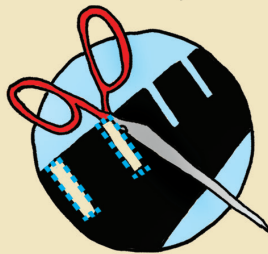
2

Vouw de uitgeknipte vorm doormidden.




3

Knip alle stripjes uit langs de stippelijntjes.



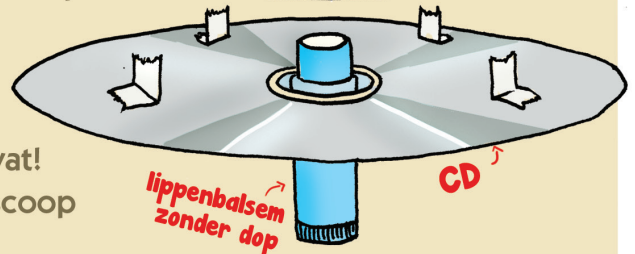
4

Plak de uiteinden aan elkaar met tape. Gebruik de tape ook om je minbioscoop vast te plakken op een CD.



5

Steek een lippenbalsem door het gat van de CD en je hebt een handvat! Zwiep de CD naar rechts om je bioscoop te laten draaien.



Uitvoering

1

Knip de onderstaande vormen uit langs de stippelijntjes.

